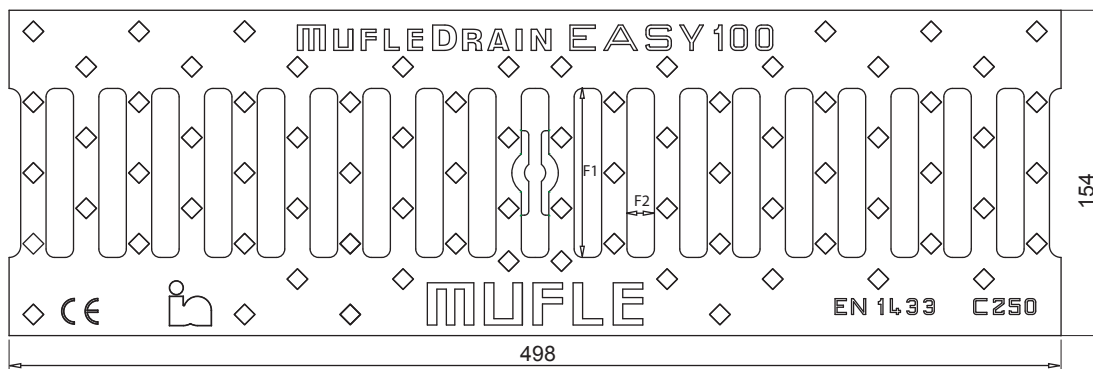
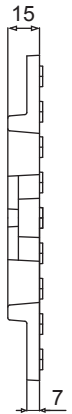


## Ductile iron grating EASY 100 Slot 13mm Class C250\*



TOP VIEW



LATERAL VIEW

\*In accordance with the norm EN 1433

The product have to be installed according to MufleSystem's specifications (available on our web site)

## Data sheet

### Dimension and features

NB: Dimension and weights are subjected to the normal tolerances of the manufacturing

Length (mm)	498
Total width (mm)	154
Total height (mm)	7
Depth (mm)	15
Slot height (F1x F2 mm)	80 x 13
Material	Ductile Iron GJS 500/7 (EN 1563)
Weight (kg)	4.20
Draining surface (dm <sup>2</sup> )	2.10
Fixing system	Tie rod
Surface finishing	Epoxy paint
Resistance (Norm UNI EN 1433)	Class C250

### Application

Parking areas, multilevel parking areas, street side

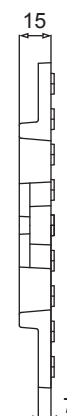
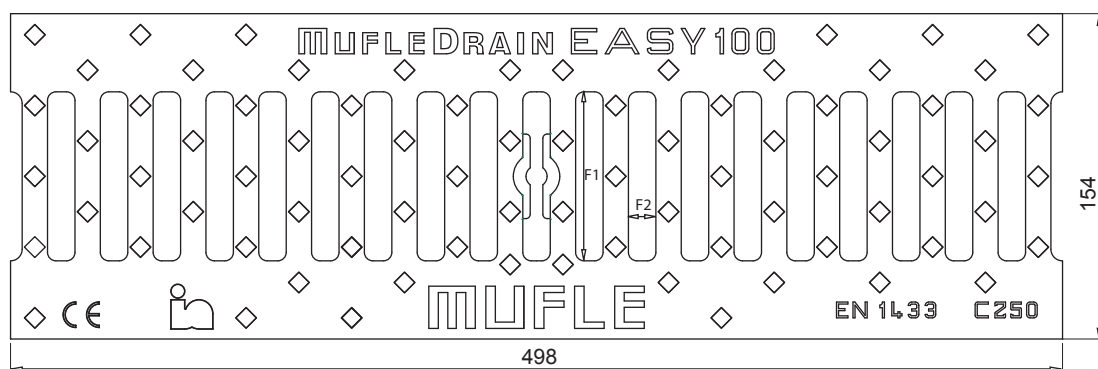
### For channels

Easy 100/160  
Easy 100/100  
Easy 100/80  
Easy 100/55

**MUFLEDRAIN****EASY****MUFLE**  
SISTEMI DI DRENAGGIO ACQUECodice prodotto  
500144

rev. 02

## Griglia in ghisa sferoidale EASY 100 fessura 13mm Classe C250\*

VISTA  
LATERALE

VISTA DALL'ALTO

\*Secondo la Norma EN 1433

Il prodotto deve essere posto in opera secondo le specifiche della MufleSystem Srl, le istruzioni sono disponibili sul nostro sito internet

### Scheda tecnica

## Dimensioni e caratteristiche

NB: Le dimensioni ed i pesi sono soggetti alle normali tolleranze di fabbricazione

Lunghezza (mm)	498
Larghezza esterna (mm)	154
Altezza (mm)	7
Ingombro	15
Dimensioni apertura (mm) (F <sub>1</sub> x F <sub>2</sub> )	80x13
Materiale	Ghisa sferoidale GJS 500/7 (EN 1563)
Peso (Kg)	4.20
Superficie di drenaggio (dm <sup>2</sup> )	2.10
Sistema di fissaggio su canaletta Easy	Barretta
Finitura superficiale	Verniciatura epossidica
Resistenza (Norma UNI EN 1433)	Classe C250

## Applicazioni

Canalizzazione a bordo strada  
Accessi ad aree di sosta e  
parcheggi multipiano per automobili

## Valida per canaletta

Easy 100/160  
Easy 100/100