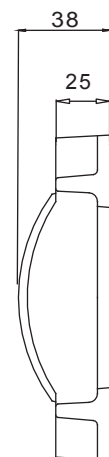
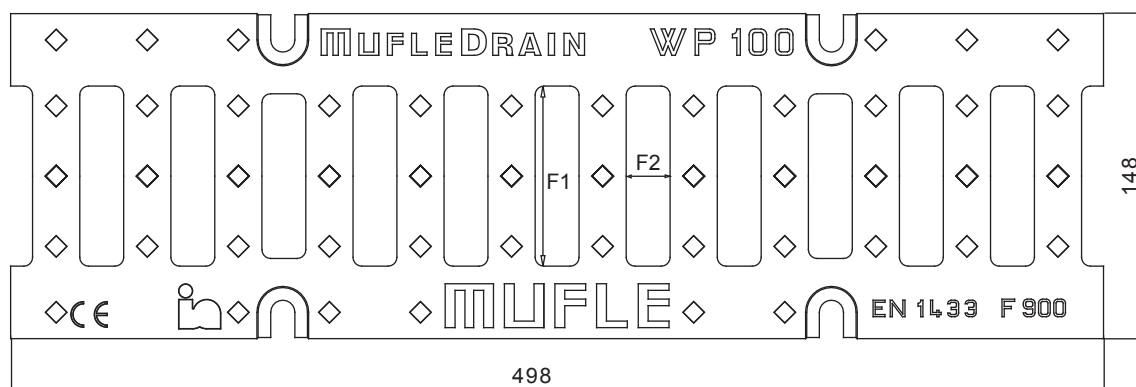


**MUFLEDRAIN****WING PLUS****MUFLE**  
SISTEMI DI DRENAGGIO ACQUACodice prodotto  
503173

rev. 02

## Griglia in ghisa sferoidale WING-PLUS 100 Classe F900\*



VISTA LATERALE

VISTA DALL'ALTO

\*Secondo la Norma EN 1433

Il prodotto deve essere posto in opera secondo le specifiche della MufleSystem Srl, le istruzioni sono disponibili sul nostro sito internet

## Scheda tecnica

### Dimensioni e caratteristiche

NB: Le dimensioni ed i pesi sono soggetti alle normali tolleranze di fabbricazione

Lunghezza (mm)	498
Larghezza esterna (mm)	148
Altezza (mm)	25
Ingombro (mm)	38
Dimensioni aperture (mm) (F1xF2)	82x30
Materiale	Ghisa sferoidale GJS 500/7 (EN 1563)
Peso (Kg)	6.30
Superficie di drenaggio (dm <sup>2</sup> )	1.94
Sistema di fissaggio	Vite
Finitura superficiale	Verniciatura epossidica
Resistenza (Norma UNI EN 1433)	Classe F900

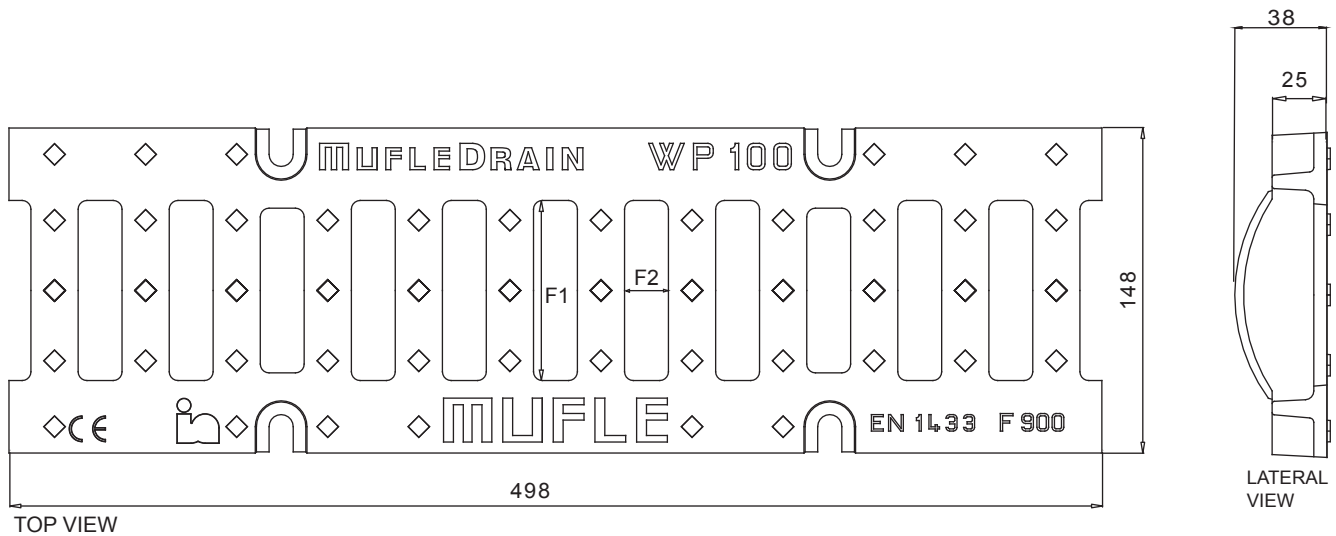
## Applicazioni

Aree portuali ed areroportuali.

## Valida per canaletta

Wing 100/160	Plus 100/160
Wing 100/100	Plus 100/100
Wing 100/80	Plus 100/80
Wing 100/55	Plus 100/55

## Ductile iron grating WING-PLUS 100 Class F900\*



\*In accordance with the norm EN 1433

The product have to be installed according to Muflesystem's specifications (available on our web site)

## Data sheet

### Dimension and features

NB: Dimension and weights are subjected to the normal tolerances of the manufacturing

Length (mm)	498
Total width (mm)	148
Total height (mm)	25
Depth (mm)	38
Slot height (F1x2 mm)	82 x 30
Material	Ductile Iron GJS 500/7 (EN 1563)
Weight (kg)	6.30
Draining surface (dm <sup>2</sup> )	1.94
Fixing system	Screw
Surface finishing	Epoxy paint
Resistance (Norm UNI EN 1433)	Class F900

### Application

Airport and port paving

### For channels

Wing 100/160	Plus 100/160
Wing 100/100	Plus 100/100
Wing 100/80	Plus 100/80
Wing 100/55	Plus 100/55