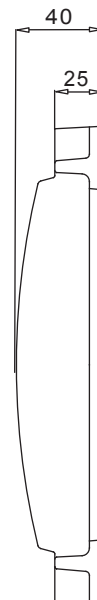
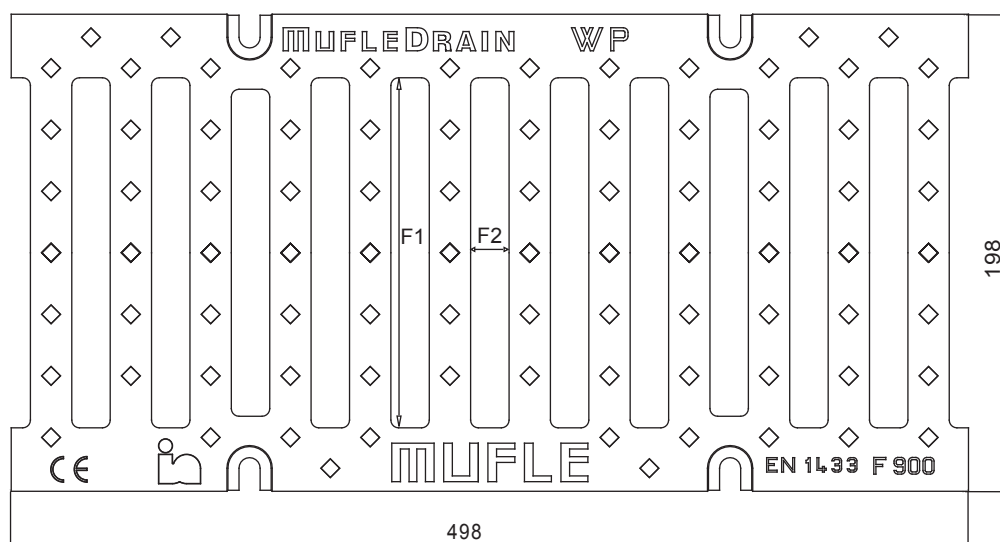


MUFLEDRAIN**WING PLUS****MUFLE**
SISTEMI DI DRENAGGIO ACQUACodice prodotto
503174

rev. 02

Griglia in ghisa sferoidale WING-PLUS 150 Classe F900*



VISTA LATERALE

VISTA DALL'ALTO

Il prodotto deve essere posto in opera secondo le specifiche della MufleSystem Srl, le istruzioni sono disponibili sul nostro sito internet

*Selon la Norma EN 1433

Scheda tecnica

Dimensioni e caratteristiche

N.B.: le dimensioni ed i pesi sono soggetti alle normali tolleranze di fabbricazione.

Lunghezza (mm)	498
Larghezza esterna (mm)	198
Altezza (mm)	25
Ingombro (mm)	40
Dimensioni aperture (mm) (F ₁ x F ₂)	132 x 40
Materiale	Ghisa sferoidale GJS 500/7 (EN 1563)
Peso (kg)	8.70
Superficie di drenaggio (dm ²)	3.12
Sistema di fissaggio	Vite
Finitura superficiale	Verniciatura epossidica
Resistenza (Norma UNI EN 1433)	Classe F900

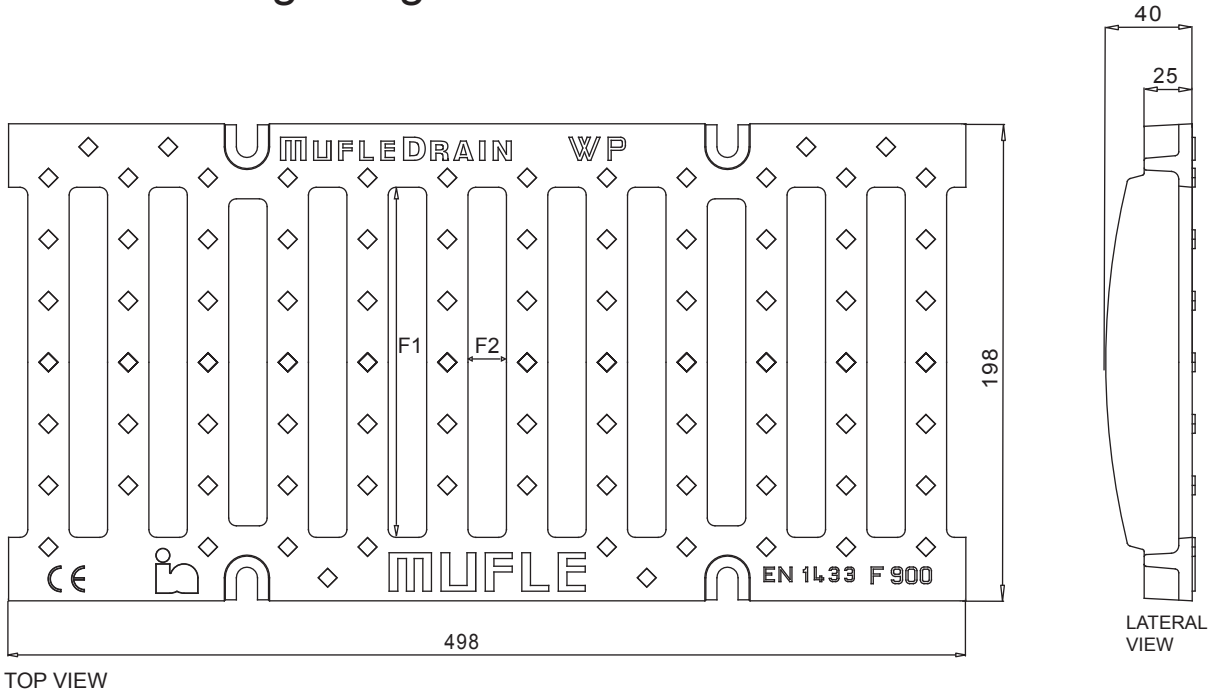
Applicazioni

Aree portuali ed aeroportuali
Scarico containers

Valida per canaletta

Wing 150/160	Plus 150/160
Wing 150/100	Plus 150/100

Ductile iron grating WING-PLUS 150 Class F900*



TOP VIEW

LATERAL VIEW

*In accordance with the norm EN 1433

The product have to be installed according to Muflesystem's specifications (available on our web site)

Data sheet

Dimension and features

NB: Dimension and weights are subjected to the normal tolerances of the manufacturing

Length (mm)	498
Total width (mm)	198
Total height (mm)	25
Depth (mm)	40
Slot height (F1xF2 mm)	132 x 40
Material	Ductile Iron GJS 500/7 (EN 1563)
Weight (kg)	8.70
Draining surface (dm ²)	3.12
Fixing system	Screw
Surface finishing	Epoxy paint
Resistance (Norm UNI EN 1433)	Class F900

Application

Airport and port paving

For channels

Wing 150/160	Plus 150/160
Wing 150/100	Plus 150/100
Wing 150/40	